

Bundestagswahl 22.Sep.13 Erststimme
im Vergleich mit Bundestagswahl 22.Sep.13 Zweitstimme
Mühlenbecker Land
Vorläufiges Endergebnis
Stimmenanteile in Prozent (%)

DIE LINKE



SPD



CDU



FDP



GRÜNE/B 90



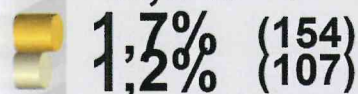
NPD



PIRATEN



FREIE WÄHLER



SONSTIGE



Bundestagswahl 22.Sep.13 Erststimme
Bundestagswahl 22.Sep.13 Zweitstimme

Bundestagswahl 22.Sep.13 Erststimme
im Vergleich mit Bundestagswahl 22.Sep.13 Zweitstimme
Oberhavel - Havelland II, Landkreis Oberhavel, Mühlenbecker Land
OT Schildow, Kita Heidekrautbahn, Fr.-Schmidt-Str (58.65000.65225225.0001)
 Stimmenanteile in Prozent (%)

DIE LINKE



SPD



CDU



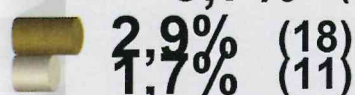
FDP



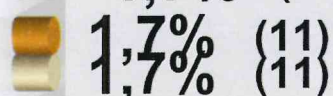
GRÜNE/B 90



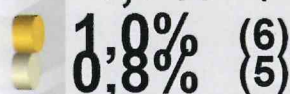
NPD



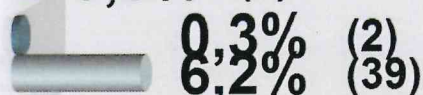
PIRATEN



FREIE WÄHLER



SONSTIGE



Bundestagswahl 22.Sep.13 Erststimme
Bundestagswahl 22.Sep.13 Zweitstimme

Bundestagswahl 22.Sep.13 Erststimme
im Vergleich mit Bundestagswahl 22.Sep.13 Zweitstimme
Oberhavel - Havelland II, Landkreis Oberhavel, Mühlenbecker Land
OT Schildow, Kita Spatzenhaus, Schillerstraße 25 (58.65000.65225225.0002)
 Stimmenanteile in Prozent (%)

DIE LINKE



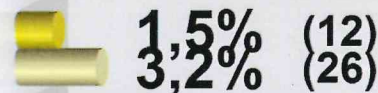
SPD



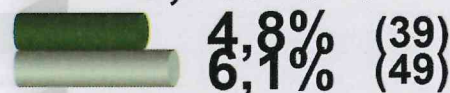
CDU



FDP



GRÜNE/B 90



NPD



PIRATEN



FREIE WÄHLER



SONSTIGE



Bundestagswahl 22.Sep.13 Erststimme
Bundestagswahl 22.Sep.13 Zweitstimme

Bundestagswahl 22.Sep.13 Erststimme
im Vergleich mit Bundestagswahl 22.Sep.13 Zweitstimme
Oberhavel - Havelland II, Landkreis Oberhavel, Mühlenbecker Land
OT Schildow, Europaschule am Fließ, Fr-Schmidt-Str (58.65000.65225225.0003)
 Stimmenanteile in Prozent (%)

DIE LINKE



SPD



CDU



FDP



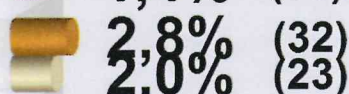
GRÜNE/B 90



NPD



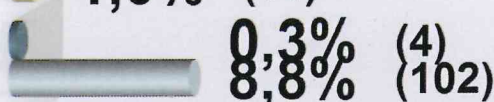
PIRATEN



FREIE WÄHLER



SONSTIGE



Bundestagswahl 22.Sep.13 Erststimme
Bundestagswahl 22.Sep.13 Zweitstimme

Bundestagswahl 22.Sep.13 Erststimme
im Vergleich mit Bundestagswahl 22.Sep.13 Zweitstimme
Oberhavel - Havelland II, Landkreis Oberhavel, Mühlenbecker Land
OT Schildow, Restaurant Kastanienhof, Schillerstr (58.65000.65225225.0004)
 Stimmenanteile in Prozent (%)

DIE LINKE



SPD



CDU



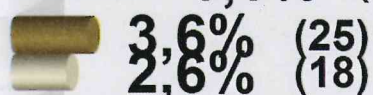
FDP



GRÜNE/B 90



NPD



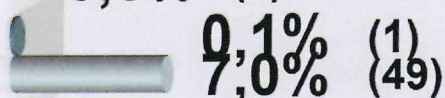
PIRATEN



FREIE WÄHLER



SONSTIGE



Bundestagswahl 22.Sep.13 Erststimme
Bundestagswahl 22.Sep.13 Zweitstimme

Bundestagswahl 22.Sep.13 Erststimme
im Vergleich mit Bundestagswahl 22.Sep.13 Zweitstimme
Oberhavel - Havelland II, Landkreis Oberhavel, Mühlenbecker Land
OT Schönfließ, Kita Villa Kunterbunt, Dorfstraße (58.65000.65225225.0005)
 Stimmenanteile in Prozent (%)

DIE LINKE



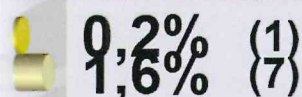
SPD



CDU



FDP



GRÜNE/B 90



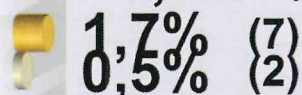
NPD



PIRATEN



FREIE WÄHLER



SONSTIGE



Bundestagswahl 22.Sep.13 Erststimme
Bundestagswahl 22.Sep.13 Zweitstimme

Bundestagswahl 22.Sep.13 Erststimme
im Vergleich mit Bundestagswahl 22.Sep.13 Zweitstimme
Oberhavel - Havelland II, Landkreis Oberhavel, Mühlenbecker Land
OT Schönfließ, Jugendclub Bieselheide, Glienicker Str (58.65000.65225225.0006)
 Stimmenanteile in Prozent (%)

DIE LINKE



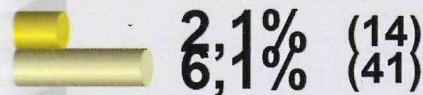
SPD



CDU



FDP



GRÜNE/B 90



NPD



PIRATEN



FREIE WÄHLER

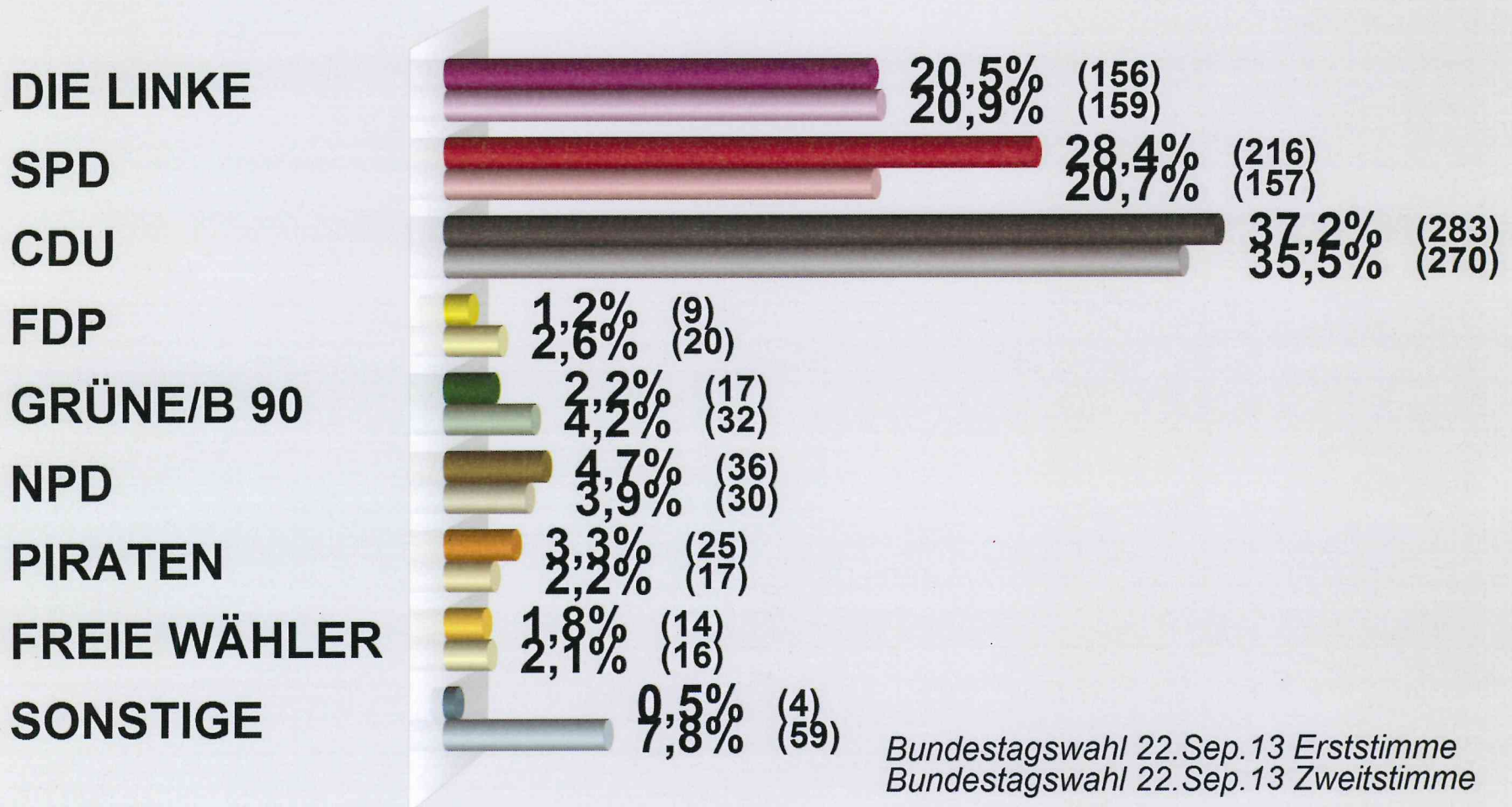


SONSTIGE



Bundestagswahl 22.Sep.13 Erststimme
Bundestagswahl 22.Sep.13 Zweitstimme

Bundestagswahl 22.Sep.13 Erststimme
im Vergleich mit Bundestagswahl 22.Sep.13 Zweitstimme
Oberhavel - Havelland II, Landkreis Oberhavel, Mühlenbecker Land
OT Mühlenbeck, Kita Koboldhaus, Liebenwalder Str (58.65000.65225225.0007)
 Stimmenanteile in Prozent (%)



Bundestagswahl 22.Sep.13 Erststimme
im Vergleich mit Bundestagswahl 22.Sep.13 Zweitstimme
Oberhavel - Havelland II, Landkreis Oberhavel, Mühlenbecker Land
OT Mühlenbeck, Berufsförderungswerk Haupteingang (58.65000.65225225.0008)
 Stimmenanteile in Prozent (%)

DIE LINKE



SPD



CDU



FDP



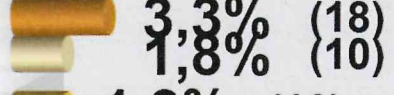
GRÜNE/B 90



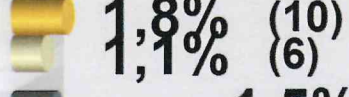
NPD



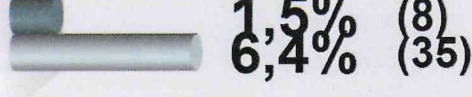
PIRATEN



FREIE WÄHLER



SONSTIGE



Bundestagswahl 22.Sep.13 Erststimme
Bundestagswahl 22.Sep.13 Zweitstimme

Bundestagswahl 22.Sep.13 Erststimme
im Vergleich mit Bundestagswahl 22.Sep.13 Zweitstimme
Oberhavel - Havelland II, Landkreis Oberhavel, Mühlenbecker Land
OT Mühlenbeck, Grundschule, Hauptstraße 19 (58.65000.65225225.0009)
 Stimmenanteile in Prozent (%)

DIE LINKE



SPD



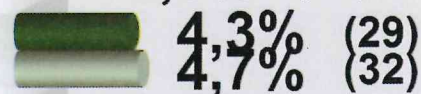
CDU



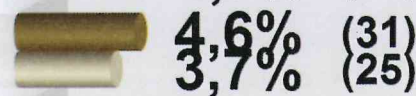
FDP



GRÜNE/B 90



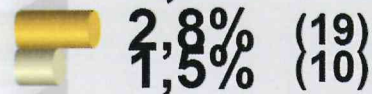
NPD



PIRATEN



FREIE WÄHLER



SONSTIGE




Bundestagswahl 22.Sep.13 Erststimme
Bundestagswahl 22.Sep.13 Zweitstimme

Bundestagswahl 22.Sep.13 Erststimme
im Vergleich mit Bundestagswahl 22.Sep.13 Zweitstimme
Oberhavel - Havelland II, Landkreis Oberhavel, Mühlenbecker Land
OT Zühlsdorf, Mehrzweckraum, Dorfstraße 35 (58.65000.65225225.0010)
 Stimmenanteile in Prozent (%)

DIE LINKE



SPD



CDU



FDP



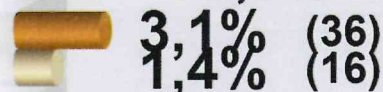
GRÜNE/B 90



NPD



PIRATEN



FREIE WÄHLER



SONSTIGE



Bundestagswahl 22.Sep.13 Erststimme
Bundestagswahl 22.Sep.13 Zweitstimme

Bundestagswahl 22.Sep.13 Erststimme
im Vergleich mit Bundestagswahl 22.Sep.13 Zweitstimme
Oberhavel - Havelland II, Landkreis Oberhavel, Mühlenbecker Land
Mühlenbecker Land Briefwahl, WBez. 1 - 6 (58.65000.65225225.9011)
 Stimmenanteile in Prozent (%)

DIE LINKE



SPD



CDU



FDP



GRÜNE/B 90



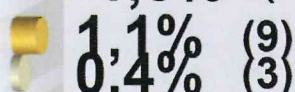
NPD



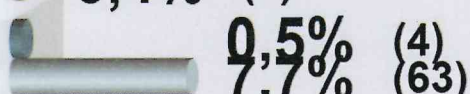
PIRATEN



FREIE WÄHLER



SONSTIGE



Bundestagswahl 22.Sep.13 Erststimme
Bundestagswahl 22.Sep.13 Zweitstimme

Bundestagswahl 22.Sep.13 Erststimme
im Vergleich mit Bundestagswahl 22.Sep.13 Zweitstimme
Oberhavel - Havelland II, Landkreis Oberhavel, Mühlenbecker Land
Mühlenbecker Land Briefwahl, WBez. 7 - 10 (58.65000.65225225.9012)
 Stimmenanteile in Prozent (%)

DIE LINKE



SPD




CDU



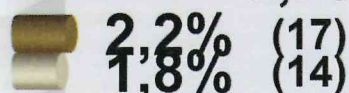
FDP



GRÜNE/B 90



NPD



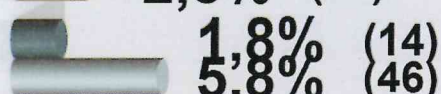
PIRATEN



FREIE WÄHLER



SONSTIGE



Bundestagswahl 22.Sep.13 Erststimme
Bundestagswahl 22.Sep.13 Zweitstimme